
BANCO WWB S.A.

Estados Financieros

31 de diciembre de 2013

(Con cifras comparativas al 31 de diciembre de 2012

Con el informe del Revisor Fiscal


Certificación del Representante Legal y Contador de Banco WWB S. A.

A los señores Accionistas de
Banco WWB S. A.

Cali, 19 de febrero de 2014

Los suscritos representante legal y contador de Banco WWB S. A. certificamos que los estados financieros del Banco al 31 de diciembre de 2013 comparados con el año 2012 han sido fielmente tomados de los libros de contabilidad y que antes de ser puestos a su disposición y de terceros hemos verificado las siguientes afirmaciones contenidas en ellos:

- a. Todos los activos y pasivos incluidos en los estados financieros del Banco al 31 de diciembre de 2013 comparados con el año 2012 existen y todas las transacciones incluidas en dichos estados se han realizado durante el año terminado en esa fecha.
- b. Todos los hechos económicos ocurridos durante el año terminado en 31 de diciembre de 2013 comparados con el año 2012 han sido reconocidos en los estados financieros.
- c. Los activos representan probables beneficios económicos futuros (derechos) y los pasivos representan probables sacrificios económicos futuros (obligaciones), obtenidos o a cargo del Banco al 31 de diciembre de 2013 comparado con el año 2012.
- d. Todos los elementos han sido reconocidos por sus valores apropiados de acuerdo con los principios de contabilidad generalmente aceptados en Colombia.
- e. Todos los hechos económicos que afectan el Banco han sido correctamente clasificados, descritos y revelados en los estados financieros.


José Alejandro Guerrero Becerra
Representante Legal


Enrique Alberto Rojas Wiesner
Contador
Tarjeta Profesional No. 34379-T

Banco WWB S. A.


Balance General

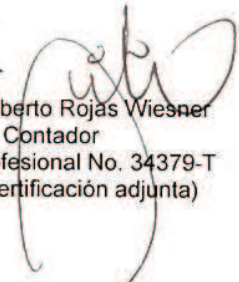
Al 31 de diciembre de 2013


(Con cifras comparativas al 31 de diciembre de 2012)

(Expresado en millones de pesos colombianos)

	Diciembre <u>2013</u>	Diciembre <u>2012</u>
Activos		
Disponibles (nota 5)	\$ 31.965	16.856
Posiciones activas en operaciones de mercado monetario (nota 6)	1.281	1.000
Inversiones, neto (nota 7)	21.844	17.236
Negociables en títulos de deuda	3.416	13.432
Negociables en títulos participativos	362	545
Para mantener hasta el vencimiento en títulos de deuda	18.066	3.151
Derechos de transferencia de inversiones para mantener hasta el vencimiento	-	108
Cartera de créditos, neto (nota 8)	575.090	572.086
Comercial	27.821	27.107
Consumo	29.438	25.449
Microcréditos	566.302	577.687
Menos provisión	(48.471)	(58.157)
Cuentas por cobrar, neto (notas 9 y 21)	11.053	12.233
Intereses de cartera	10.106	10.868
Intereses otros	1	23
Otras	2.999	4.580
Menos provisión	(2.053)	(3.238)
Propiedades y equipo, neto (nota 10)	16.312	17.536
Otros activos, neto (notas 11 y 21)	163.697	170.214
Gastos anticipados y diferidos	8.113	6.789
Cartera de empleados	3.419	5.400
Crédito mercantil	151.861	156.475
Otros	310	1.550
Menos provisión	(6)	-
Valorizaciones netas (nota 19)	6.591	2.251
Total Activo	\$ 827.833	809.412
Total cuentas contingentes y de orden (nota 20)	\$ 2.810.321	2.601.237


José Alejandro Guerrero Becerra
Representante Legal
(Ver mi certificación adjunta)


Enrique Alberto Rojas Wiesner
Contador
Tarjeta Profesional No. 34379-T
(Ver mi certificación adjunta)


Carlos Fernando Torres Ramirez
Revisor Fiscal
T.P. 88317-T
Miembro de KPMG Ltda.
(Véase mi informe del 19 de febrero de 2014)

Banco WWB S. A.

Balance General


Al 31 de diciembre de 2013

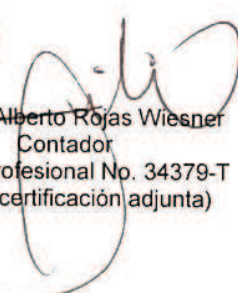
(Con cifras comparativas al 31 de diciembre de 2012)

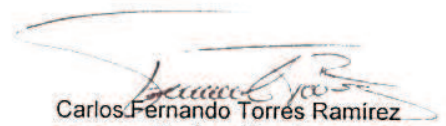
(Expresado en millones de pesos colombianos)

	Diciembre <u>2013</u>	Diciembre <u>2012</u>
Pasivo y Patrimonio de los accionistas		
Pasivo		
Depósitos y exigibilidades	\$ 201.322	110.978
Depósitos de ahorro	21.195	5.473
Certificados de depósito a término (nota 12)	<u>180.127</u>	<u>105.505</u>
Operaciones de mercado monetario (nota 13)	27.795	13.106
Créditos de bancos y otras obligaciones financieras (nota 14)	124.542	247.142
Cuentas por pagar	23.678	16.924
Impuestos	9.619	4.480
Intereses	3.632	4.887
Proveedores (nota 21)	2.403	3.033
Otros (notas 15 y 21)	<u>8.024</u>	<u>4.524</u>
Otros pasivos	29.213	22.496
Obligaciones laborales (notas 16 y 21)	4.545	4.614
Otros (nota 17)	<u>24.668</u>	<u>17.882</u>
Pasivos estimados y provisiones	3.257	1.290
Multas, sanciones, litigios, indemnizaciones y demandas	11	5
Otros	<u>3.246</u>	<u>1.285</u>
Total Pasivo	<u>409.807</u>	<u>411.936</u>
Patrimonio de los accionistas		
Capital social (nota 18)	109.540	109.540
Prima en colocación de acciones y apropiación de utilidad	260.566	258.565
Superávit	6.591	2.251
Valorizaciones (nota 19)	6.591	2.251
Resultados de ejercicios años anteriores	16.112	7.105
Utilidad del ejercicio	<u>25.217</u>	<u>20.015</u>
Total Patrimonio	<u>418.026</u>	<u>397.476</u>
Total Pasivo y Patrimonio	<u>\$ 827.833</u>	<u>809.412</u>
Total cuentas contingentes y de orden (notas 20)	<u>\$ 2.810.321</u>	<u>2.601.237</u>

Véanse las notas que acompañan los estados financieros.


 José Alejandro Guerrero Becerra
 Representante Legal
 (Ver mi certificación adjunta)


 Enrique Alberto Rojas Wiesner
 Contador
 Tarjeta Profesional No. 34379-T
 (Ver mi certificación adjunta)


 Carlos Fernando Torres Ramirez
 Revisor Fiscal
 T.P. 88317-T
 Miembro de KPMG Ltda.
 (Véase mi informe del 19 de febrero de 2014)

Banco WWB S. A.

Estado de Resultados

Por el año que terminó al 31 de diciembre de 2013

(Con cifras comparativas por el año que terminó al 31 de diciembre de 2012)

(Expresado en millones de pesos colombianos
excepto la utilidad por acción que está expresada en pesos colombianos)

	Diciembre 2013	Diciembre 2012
Ingresos operacionales directos	\$ 217.796	217.482
Intereses y descuentos amortizado cartera de créditos y otros	178.546	185.818
Utilidad posiciones en corto de operaciones repo abierto, simultáneas y transferencias	408	317
Utilidad en valoración de inversiones	551	796
Comisiones y servicios	34.471	28.827
Ganancias realizadas en inversiones disponibles para la venta	-	219
Utilización posiciones corto, operaciones repo abierto	191	50
Utilidad en venta de cartera	1.317	-
Utilidad en valorizaciones de operaciones de contado	62	1
Cambios	424	213
Utilidad en venta de inversiones y derivados	1.771	1.220
Recuperación Riesgo operativo	54	21
Gastos operacionales directos	(29.539)	(30.800)
Interés depósitos y exigibilidades	(9.888)	(4.207)
Interés de créditos de bancos y otras obligaciones financieras	(11.020)	(25.300)
Comisiones pagadas	(1.622)	(940)
Cambios	(403)	(272)
Pérdida en valoración de inversiones	(6.064)	-
Pérdida en venta de inversiones	(542)	(81)
Resultado Operacional Directo	188.257	186.682
Otros Gastos operacionales	(113.404)	(105.197)
Gastos de personal (nota 21)	(68.463)	(64.446)
Perdidas posiciones en corto	(347)	(132)
Perdida en la valoración de operaciones de contado	(67)	(1)
Gastos generales (notas 21 y 22)	(49.743)	(45.619)
Otros ingresos operacionales	5.216	5.001
Resultado operacional antes de provisiones, depreciaciones y amortizaciones	74.853	81.485
Provisiones y recuperaciones netas	(32.238)	(47.935)
Cartera créditos y cuentas por cobrar netas	(29.559)	(44.833)
Otras provisiones	(2.679)	(3.102)
Depreciaciones - bienes de uso propio (nota 10)	(2.994)	(2.782)
Amortizaciones	(7.708)	(9.313)
Resultado Operacional neto	31.913	21.455
Ingresos no operacionales (nota 23)	16.662	12.821
Gastos no operacionales (nota 23)	(3.924)	(1.538)
Utilidad antes de impuesto sobre la renta y CREE	44.651	32.738
Impuesto sobre la renta y CREE (nota 24)	(19.434)	(12.723)
Utilidad neta	\$ 25.217	20.015
Utilidad neta por acción (en pesos colombianos)	\$ 230,21	182,72

Véanse las notas que acompañan a los estados financieros.

José Alejandro Guerrero Becerra
Representante Legal
(Ver mi certificación adjunta)

Enrique Alberto Rojas Wiesner
Contador
Tarjeta Profesional No. 34379-T
(Ver mi certificación adjunta)
(Ver mi certificación adjunta)

Carlos Fernando Torres Ramirez
Revisor Fiscal
T.P. 88317-T
Miembro de KPMG Ltda.
(Véase mi informe del 19 de febrero de 2014)

Banco WWB S. A.

Estado de Flujos de Efectivo

Al año que terminó el 31 de diciembre de 2013

(Con cifras comparativas por el año que terminó el 31 de diciembre de 2012)

(Expresando en millones de pesos)

	Diciembre 2013	Diciembre 2012
Flujos de efectivo por las actividades de operación:		
Utilidad neta	\$ 25.217	20.015
Ajustes para reconciliar la utilidad neta y el efectivo neto provisto por las actividades de operación:		
Provisión para cartera de crédito	36.933	46.234
Provisión contracíclica individual	196	490
Provisión cuentas por cobrar intereses	2.434	2.523
Provisión otras cuentas por cobrar	238	578
Reintegro provisión de Cartera de Créditos	(7.511)	(1.816)
Reintegro provisión contracíclica	(58)	(57)
Reintegro provisión contracíclica cuentas por cobrar	-	(18)
Valoración de inversiones y ganancias realizadas en inversiones disponibles para la venta, neto	5.513	1.015
Utilidad en venta de propiedades y equipo, neta	(27)	(63)
Provisión para otros activos	6	-
Recuperación de otras provisiones	(966)	(11)
Depreciación de propiedades y equipo	2.994	2.782
Prima amortización de cartera	131	-
Amortizaciones	7.708	9.313
Aumento cuentas por cobrar, neto	(527)	(4.223)
Disminución en cartera de créditos	(32.562)	(40.354)
Aumento (disminución) de otros activos	(1.329)	(49)
Aumento (disminución) cuentas por pagar	6.754	(3.934)
Aumento en pasivos estimados y provisiones	1.966	1.290
Aumento otros pasivos	6.717	7.518
Efectivo neto provisto por actividades de operación	53.827	41.234
Aumento por compra de inversiones negociables	(3.310)	(1.065)
Disminución por venta de inversiones	14.658	(8.164)
Utilidad en venta de inversiones, neta	(1.229)	(1.139)
Propiedades y equipo	(1.743)	6.339
Efectivo neto utilizado en actividades de inversión	11.863	(1.751)
Flujos de efectivo de actividades de financiación:		
(Disminución) aumento en depósitos y exigibilidades	(90.344)	(99.200)
(Disminución) aumento posiciones pasivas en operaciones de mercado	(14.689)	(1.743)
(Disminución) aumento créditos de bancos y otras obligaciones financieras	122.600	128.717
Ganancia o pérdida no realizada en inversiones	-	156
Pago de dividendos	9.007	6.830
Efectivo neto provisto por (utilizado en) actividades de financiación	26.574	34.760
Aumento neto en efectivo	15.390	8.226
Efectivo al comienzo del período	17.856	9.630
Efectivo al final del período	\$ 33.246	17.856

Véanse las notas que acompañan a los estados financieros.

José Alejandro Guerrero Becerra
Representante Legal
(Ver mi certificación adjunta)

Enrique Alberto Rojas Wiesner
Contador
Tarjeta Profesional No. 34379-T
(Ver mi certificación adjunta)

Carlos Fernando Torres Ramirez
Revisor Fiscal
T.P. 88317-T
Miembro de KPMG Ltda.
(Ver mi informe del 19 de febrero de 2014)