



BANCO WWB S. A.**BALANCE GENERAL**

(Expresado en millones de pesos colombianos)

		Año terminado al 31 de diciembre de	
		<u>2012</u>	<u>2011</u>
Activos			
Disponibles (Nota 4)		16,856	9,630
Posiciones activas operaciones mercado monetario (Nota 11)		1,000	
Inversiones, neto (Nota 5)		17,236	26,342
Negociables títulos de deuda	13,432		10,632
Negociables títulos participativos	545		10
Disponibles para la venta títulos de deuda	-		11,660
Para mantener hasta el vencimiento títulos de deuda	3,151		255
Derechos de recompra de inversiones	-		3,785
Derechos de transferencia de inversiones para mantener hasta el vencimiento	108		
Cartera de créditos, neto (Notas 6)	-	572,086	576,566
Consumo	25,449		
Comercial	27,107		22,262
Microcréditos	577,687		591,361
Menos - provisión	(58,157)		(37,057)
Cuentas por cobrar, neto (Notas 7)		12,233	-
Intereses	10,891		9,805
Otras	4,580		3,299
Menos provisión:	(3,238)		(2,004)
Propiedades y equipo, neto (Nota 8)		17,536	-
Otros activos, neto (Nota 9)		170,214	-
Gastos anticipados y diferidos	6,789		8,984
Cartera empleados	5,400		5,796
Crédito mercantil	156,475		160,793
Otros	1,550		3,905
Valorizaciones netas (Nota 17)		2,251	799
Total Activo		<u>809,412</u>	<u>817,831</u>
Total cuentas contingentes y de orden (Nota 8)		<u>2,601,237</u>	<u>1,140,122</u>



José Alejandro Guerrero Becerra
Representante Legal
(Ver mi certificación adjunta)



Enrique Alberto Rojas Wiesner
Contador
Tarjeta Profesional No. 34379-T
(Ver mi certificación adjunta)




Judith Chica Mosquera
Revisor Fiscal
Tarjeta Profesional No. 47884-T
(Ver mi informe adjunto)


BANCO WWB S. A.**BALANCE GENERAL**


(Expresado en millones de pesos colombianos)

		Año terminado al 31 de diciembre de	
	2012	2011	
Pasivo y patrimonio de los accionistas			
Pasivo			
Depósitos y exigibilidades		110,978	-
Depósitos de ahorro	5,473		236
Certificados de depósito a término (Nota 10)	<u>105,505</u>		<u>11,542</u>
Operaciones de mercado monetario (Nota 11)		13,106	11,363
Créditos de bancos y otras obligaciones financieras (Nota 12)		247,142	375,859
Cuentas por pagar		16,924	20,858
Impuestos	4,480		7,442
Intereses	4,887		5,205
Proveedores	3,033		4,011
Otras (Nota 13)	<u>4,524</u>		<u>4,200</u>
Otros pasivos		22,496	-
Obligaciones laborales (Nota 14)	4,614		5,439
Otros (Nota 15)	<u>17,882</u>		<u>9,539</u>
Pasivos estimados y provisiones		1,290	
Multas, sanciones, litigios, indemnizaciones y demandas	5		-
Otros	<u>1,285</u>		<u>-</u>
Total Pasivo		<u>411,936</u>	<u>434,836</u>
Patrimonio de los accionistas			
Capital social (Nota 6)		109,540	109,540
Reserva legal		258,565	257,047
Superávit		2,251	955
Ganancias no realizadas en inversiones			156
Valorizaciones netas (Nota 17)	2,251		<u>799</u>
Resultados de ejercicios anteriores		7,105	276
Utilidad del ejercicio		<u>20,015</u>	<u>15,177</u>
Total Patrimonio de los accionistas		<u>397,476</u>	<u>382,995</u>
Total Pasivo y Patrimonio de los accionistas		<u>809,412</u>	<u>817,831</u>
Total cuentas contingentes y de orden (Nota 18)		<u>2,601,237</u>	<u>1,140,122</u>

Las notas que se acompañan son parte integrante de los estados financieros.


 José Alejandro Guerrero Becerra
 Representante Legal
 (Ver mi certificación adjunta)


 Enrique Alberto Rojas Wiesner
 Contador
 Tarjeta Profesional No. 34379-T
 (Ver mi certificación adjunta)


 Judith Chica Mosquera
 Revisor Fiscal
 Tarjeta Profesional No. 47884-T
 (Ver mi informe adjunto)

BANCO WWB S. A.

ESTADO DE RESULTADOS

(Expresando en millones de pesos colombianos
excepto utilidad por acción expresado en pesos colombianos)

	<u>2012</u>	<u>2011</u>	
Ingresos operacionales directos	217,482	174,473	
Intereses y Descuentos amortizado cartera de créditos y otros	185,818	149,802	-
Utilidad posiciones en corto de operaciones de repo abierto, simultaneas y transferencias	317	424	-
Utilidad en valoración de inversiones	796	884	-
Comisiones y servicios	28,827	22,150	-
Ganancias realizadas Inversiones disponibles para la venta	219	-	-
Utilización posiciones corto, operaciones repo abierto	50	-	-
Utilidad en valorizaciones de operaciones de contado	1	-	-
Cambios	213	304	-
Utilidad en venta de inversiones y derivados	1,220	887	-
Recuperación riesgo operativo	21	22	-
Gastos operacionales directos	(30,800)	-	(23,162)
Interés depósitos y exigibilidades	(4,207)	(121)	-
Interés créditos de bancos y otras obligaciones financieras	(24,875)	(20,633)	-
Comisiones pagadas	(939)	(1,047)	-
Cambios	(272)	(348)	-
Pérdida en valoración de derivados	-	(450)	-
Pérdida en venta de inversiones	(507)	(563)	-
Resultado operacional directo	-	-	-
Otros gastos operacionales	186,682	-	151,311
Gastos de personal	-	(109,187)	(86,585)
Perdidas posiciones corto	(60,364)	-	-
Perdida en la valoración de operaciones de contado	(132)	-	-
Gastos generales (Nota 20)	(1)	-	-
Otros ingresos operacionales	(49,702)	-	-
	1,012	579	-
Resultado operacional antes de provisiones, depreciaciones y amortizaciones	77,495	-	64,726
Provisiones y recuperaciones netas	(47,935)	-	(33,042)
Disponibles	-	-	(5)
Cartera créditos, operaciones leasing financieras y cuentas por cobrar netas	(47,935)	-	-
Depreciaciones - bienes de uso propio (Nota 8)	(2,782)	(33,037)	(2,210)
Amortizaciones	(9,313)	-	(8,665)
Resultado operacional neto	17,465	16,811	6,511
Ingresos no operacionales (Nota 21)	16,811	(1,538)	(649)
Gastos no operacionales (Nota 21)	(1,538)	32,738	26,671
Utilidad antes de impuesto a la renta	32,738	12,723	11,494
Impuesto a la renta (Nota 22)	12,723	20,015	15,177
Utilidad neta	20,015	182.72	169.38
Utilidad neta por acción (En pesos Colombianos)	182.72	169.38	

Las notas que se acompañan son parte integrante de los estados financieros.

José Alejandro Guerrero Becerra
José Alejandro Guerrero Becerra
Representante Legal
(Ver mi certificación adjunta)

Enrique Alberto Rojas Wiesner
Enrique Alberto Rojas Wiesner
Contador
Tarjeta Profesional No. 84379-T
(Ver mi certificación adjunta)

Judith Chica Mosquera
Judith Chica Mosquera
Revisor Fiscal
Tarjeta Profesional No. 47884-T
(Ver mi informe adjunto)

BANCO WWB S. A.

ESTADO DE CAMBIOS EN EL PATRIMONIO DE LOS ACCIONISTAS

POR EL AÑO TERMINADO EL 31 DE DICIEMBRE DE 2012 Y 2011

(Expresado en millones de pesos colombianos, excepto dividendo por acción que están en pesos)

	Reserva Legal			Superávit		Utilidad del Ejercicio	Patrimonio de los Accionistas
	Capital Social (Nota 16)	Apropiación de Utilidades	Prima en Colocación de Acciones	Total Reserva Legal	Valorizaciones Netas		
Saldo al 31 de diciembre de 2010	70.000	-	-	-	-	307	70.307
Traslado a resultados de ejercicios anteriores	-	-	-	-	-	(307)	-
Capitalización de emisión de acciones	-	-	-	-	-	-	-
Capitalización primaria de acciones ordinarias de valor nominal \$1.000 cada una, con valor de colocación de \$8.280,82 por acción. Segunda capitalización primaria de acciones ordinarias de valor nominal de \$1.000 con valor de colocación de \$3.491,35 por acción	39.540	-	257.016	257.016	-	-	296.556
Constitución de reserva legal	-	31	-	31	-	-	-
Movimiento del año	-	-	-	-	799	-	955
Utilidad del ejercicio	-	-	-	-	799	15.177	15.177
Saldo al 31 de diciembre de 2011	109.540	31	257.016	257.047	156	15.177	382.995
Traslado a resultado de ejercicios anteriores	-	-	-	-	-	(15.177)	-
Para pagar un dividendo correspondiente a 109.539.781 acciones ordinarias suscritas y pagadas a 31 de diciembre de 2011	-	-	-	-	-	(6.830)	(6.830)
Constitución de reserva legal	-	1.518	-	1.518	-	-	-
Movimiento del año	-	-	-	-	(156)	-	(156)
Valorizaciones	-	-	-	-	1.452	-	1.452
Utilidad del ejercicio	-	-	-	-	2.251	20.015	20.015
Saldo al 31 de diciembre de 2012	109.540	1.549	257.016	258.565	2.251	7.105	397.476

Saldo al 31 de diciembre de 2010

Traslado a resultados de ejercicios anteriores
 Capitalización de emisión de acciones
 capitalización primaria de acciones ordinarias de valor nominal \$1.000 cada una, con valor de colocación de \$8.280,82 por acción. Segunda capitalización primaria de acciones ordinarias de valor nominal de \$1.000 con valor de colocación de \$3.491,35 por acción
 Constitución de reserva legal
 Movimiento del año
 Utilidad del ejercicio

Saldo al 31 de diciembre de 2011

Traslado a resultado de ejercicios anteriores
 Para pagar un dividendo correspondiente a 109.539.781 acciones ordinarias suscritas y pagadas a 31 de diciembre de 2011
 Constitución de reserva legal
 Movimiento del año
 Valorizaciones
 Utilidad del ejercicio

Las notas que se acompañan son parte integrante de los estados financieros.

José Alejandro Guerrero Becerra
 José Alejandro Guerrero Becerra
 Representante Legal
 (Ver mi certificación adjunta)


Enrique Alberto Rojas Wiesner
 Enrique Alberto Rojas Wiesner
 Contador
 Tarjeta Profesional No. 34379-T
 (Ver mi certificación adjunta)

Judith Chica Mosquera
 Judith Chica Mosquera
 Revisor Fiscal
 Tarjeta Profesional No. 47884-T
 (Ver mi informe adjunto)


BANCO WWB S. A.**ESTADO DE FLUJOS DE EFECTIVO**(Expresando en millones de pesos,
excepto utilidad por acción expresado en pesos colombianos)

	Año terminado al 31 de diciembre <u>2012</u>	Año terminado al 31 de diciembre <u>2011</u>
Flujos de efectivo por las actividades de operación:		
Utilidad neta	20,015	15,177
Ajustes para reconciliar la utilidad neta y el efectivo neto		
Provisto (utilizado) en las actividades de operación:		
Provisión para cartera de crédito	46,234	31,434
Provisión contracíclica individual	490	206
Provisión otras cuentas por cobrar	2,523	1,598
Provisión de otros pasivos	578	465
Reintegro provisión de cuentas por cobrar	(1,816)	(612)
Reintegro provisión contracíclica	(75)	(55)
Valoración de inversiones, neto	(1,015)	(884)
Utilidad en venta de propiedades y equipo, neto	(63)	(15)
Depreciación de propiedades y equipo	2,783	2,210
Amortizaciones	9,313	8,665
Disminución (aumento) cuentas por cobrar, neto	1,839	(12,087)
(Aumento) en cartera de créditos	(51,130)	(608,152)
Disminución (aumento) de otros activos	7,854	(188,109)
(Disminución) Aumento cuentas por pagar	(3,934)	20,703
Aumento (disminución) en pasivos estimados y provisiones	712	(465)
Aumento otros pasivos	7,518	14,978
Efectivo neto provisto (usado) por actividades de operación	41,826	(714,943)
Aumento fondos interbancarios vendidos	(1,000)	-
Aumento por compra de inversiones negociables	(973)	(390,162)
Disminución por venta de inversiones	8,992	382,090
Utilidad en venta de inversiones, neto	(1,140)	(355)
(Aumento) propiedades y equipo	(5,851)	(2,226)
Disminución producto venta de propiedades y equipo	1,328	162
(Aumento) depreciación y retiro de propiedades y equipo	(1,196)	(113)
(Aumento) cesión de propiedad y equipo	-	(13,935)
Aumento por cesión de activos y pasivos	-	(17,029)
Efectivo neto utilizado en actividades de inversión	160	(41,568)
Flujos de efectivo de actividades de financiación:		
Aumento depósitos y exigibilidades	99,200	11,778
Aumento posiciones pasivas en operaciones de mercado	1,743	11,362
(Disminución) Aumento créditos de bancos y otras obligaciones financieras	(128,717)	375,859
Ganancia o pérdida no realizada en inversiones	(156)	156
Aumento de capital	-	39,540
Aumento prima en colocación de acciones	-	257,016
Pago de dividendos	(6,830)	-
Efectivo neto (utilizado) provisto en actividades de financiación	(34,760)	695,711
(Disminución) aumento neto en efectivo y equivalentes de efectivo	7,226	(60,800)
Efectivo al comienzo del período	9,630	70,430
Efectivo al final del período	16,856	9,630

Las notas que se acompañan son parte integrante de los estados financieros.



José Alejandro Guerrero Becerra
Representante Legal
(Ver mi certificación adjunta)



Enrique Alberto Rojas Wiesner
Contador
Tarjeta Profesional No. 34379-T
(Ver mi certificación adjunta)



Judith Chica Mosquera
Revisor Fiscal
Tarjeta Profesional No. 47884-T
(Ver mi informe adjunto)